

# *Chi, quanti, dove.*

## **Rifondazione Comunista in Lombardia: anno 2006**

(riferimento tessere consegnate e registrate al 28 febbraio 2007)



**Partito della Rifondazione Comunista  
Comitato Regionale della Lombardia  
Area “Organizzazione e tesseramento”  
Marzo 2007**

N.b – Il documento potrebbe contenere errori. Siete pregati di comunicarli all’indirizzo di  
posta elettronica – [sjgcin@libero.it](mailto:sjgcin@libero.it)

**Quello che pubblichiamo è un lavoro di valutazione su di noi, una sorta di fotografia con l'autoscatto dei nostri iscritti. Quanti siamo, chi siamo, dove siamo.**

**Alla vigilia della Conferenza Nazionale di Carrara ci pare un atto dovuto, una breve indagine conoscitiva che speriamo possa aiutarci a capire noi stessi per migliorarci.**

**A questa ricerca manca la risposta su come stiamo. Una risposta che possiamo cominciare a produrre nelle singole Federazioni anche in vista della Conferenza Organizzativa Regionale.**

**Questo documento, che è semplicemente l'indagine condotta sui dati raccolti, possiamo anche ampliarla e ordinarla Federazione per Federazione, basta concordarla con i Segretari e i Responsabili Organizzativi.**

**A tutti chiediamo di segnalarci eventuali errori, integrazioni e suggerimenti.**

## Le Federazioni

Quest’anno raggiungiamo i **9.449 iscritte/i** (95,99% rispetto al 2005) con una perdita secca di **395 iscritte/i**.

### Raffronto iscritti nel 2006 con iscritti anno 2005

Federazione	2006	2005	% del 2006 sul 2005	differ.	G.C anno 2006	G.C anno 2005	% del 2006 sul 2005	differ.
<b>BERGAMO</b>	578	615	93,38%	- 37	102	115	88,70%	- 13
<b>BRESCIA</b>	1.541	1.379	111,75%	162	128	69	185,51%	59
<b>COMO</b>	408	423	96,45%	- 15	30	27	111,11%	3
<b>CREMA</b>	180	233	77,25%	- 53	10	13	76,92%	- 3
<b>CREMONA</b>	390	379	102,90%	11	8	4	200,00%	4
<b>LECCO</b>	225	238	94,54%	- 13	16	10	160,00%	6
<b>LODI</b>	478	493	96,96%	- 15	46	37	124,32%	9
<b>MANTOVA</b>	424	474	89,45%	- 50	17	41	41,46%	- 24
<b>MILANO</b>	3.293	3.559	92,53%	- 266	246	291	84,54%	- 45
<b>MONZA</b>	434	485	89,48%	- 51	18	27	66,67%	- 9
<b>PAVIA</b>	706	698	101,15%	8	34	30	113,33%	4
<b>SONDRIO</b>	126	157	80,25%	- 11	2	4	50,00%	- 2
<b>VARESE</b>	666	711	93,67%	- 45	90	79	113,92%	11
<b>TOTALE</b>	<b>9.449</b>	<b>9.844</b>	<b>95,99%</b>	<b>- 395</b>	<b>747</b>	<b>747</b>	<b>100,00%</b>	<b>0</b>

La maggioranza delle federazioni, 10 su 13, non raggiungono il 100%, mentre soltanto 3 conseguono e superano l’obiettivo del 100%. Veniamo al dettaglio per federazioni: **Bergamo** (93,98% - 578 iscritti), **Brescia** (111,75% - 1541 iscritti), **Como** (96,45% - 408 iscritti), **Crema** (77,25% - 180 iscritti), **Cremona** (102,90% - 390 iscritti), **Lecco** (94,54% - 225 iscritti), **Lodi** (96,96% - 478 iscritti), **Mantova** (89,45% - 424 iscritti), **Milano** (92,53% - 3293 iscritti), **Monza** (89,48% - 434 iscritti), **Pavia** (101,15% - 706 iscritti), **Sondrio** (80,25% - 126 iscritti), **Varese** (93,67% - 666 iscritti),.

Partito della Rifondazione Comunista – Comitato Regionale Lombardia –  
 “Area Organizzazione e tesseramento”

Da notare che ci sono federazioni in perdita costante dal 1999 (**Milano**), altre in aumento (**Lodi**) e federazioni con risultati di alti e bassi ma mai con perdite eccessive (**Bergamo, Brescia, Como, Crema, Cremona, Lecco, Mantova, Monza, Pavia, Sondrio, Varese**).

**Raffronto iscritti dal 2006 al 1999**

Federazione	2006	2005	2004	2003	2002	2001	2000	1999
<b>BERGAMO</b>	578	615	685	662	698	690	651	638
<b>BRESCIA</b>	1.541	1.379	1.551	1.562	1.589	1.610	1.547	1.564
<b>COMO</b>	408	423	435	467	487	486	464	456
<b>CREMA</b>	180	233	240	253	275	273	238	245
<b>CREMONA</b>	390	379	495	449	491	423	449	465
<b>LECCO</b>	225	238	263	212	205	226	213	209
<b>LODI</b>	478	493	487	437	467	459	411	404
<b>MANTOVA</b>	424	474	561	525	561	608	501	501
<b>MILANO</b>	3.293	3.559	3.789	3.725	4.003	3.995	4.012	4.011
<b>MONZA</b>	434	485	564	523	567	559	577	552
<b>PAVIA</b>	706	698	777	775	790	777	806	885
<b>SONDRIO</b>	126	157	181	203	210	189	186	191
<b>VARESE</b>	666	711	718	710	736	759	732	770
<b>TOTALE</b>	<b>9.449</b>	<b>9.844</b>	<b>10.746</b>	<b>10.503</b>	<b>11.079</b>	<b>11.054</b>	<b>10.787</b>	<b>10.891</b>

Come tutti gli anni soffriamo un consistente turn-over (come da tabella sottoriportata) da cui si evince che tra mancati rinnovi, recuperati e nuovi iscritti il tasso di ricambio si assesta al **18,48%**

**Turn-over iscritti**

Federazione	nuovi	recuperati	Vecchi iscritti	Totale iscritti 2006	% Nuovi su totale iscritti 2006	% Recuperati su totale iscritti 2006	Non ritesserati nel 2006	% non ritesserati su totale iscritti 2005
<b>BERGAMO</b>	50	19	509	578	8,65%	3,29%	106	17,24%
<b>BRESCIA</b>	234	121	1186	1541	15,18%	7,85%	193	14,00%
<b>COMO</b>	54	13	341	408	13,24%	3,19%	82	19,39%
<b>CREMA</b>	10	14	156	180	5,56%	7,78%	77	33,05%
<b>CREMONA</b>	36	22	332	390	9,23%	5,64%	47	12,40%
<b>LECCO</b>	16	6	203	225	7,11%	2,67%	35	14,71%
<b>LODI</b>	30	12	436	478	6,28%	2,51%	57	11,56%
<b>MANTOVA</b>	40	31	353	424	9,43%	7,31%	121	25,53%
<b>MILANO</b>	272	157	2864	3293	8,26%	4,77%	695	19,53%
<b>MONZA</b>	48	23	363	434	11,06%	5,30%	122	25,15%
<b>PAVIA</b>	83	45	578	706	11,76%	6,37%	120	17,19%
<b>SONDRIO</b>	6	6	114	146	4,11%	4,11%	43	27,39%
<b>VARESE</b>	55	21	590	666	8,26%	3,15%	121	17,02%
<b>TOTALE</b>	<b>934</b>	<b>490</b>	<b>8.025</b>	<b>9.469</b>	<b>9,86%</b>	<b>5,17%</b>	<b>1.819</b>	<b>18,48%</b>

## Le donne e le/i Giovani Comuniste e Comunisti.

Il rapporto iscritti donne/uomini varia da un minimo del 25,43% (Bergamo) a un massimo del 35,61% (Mantova).

Le donne sono quest’anno **2.845** e rappresentano oltre al 30% dell’intero corpo del partito; un dato significativo se rapportato al dato nazionale che si assesta al 20%.

### Rapporto donne-iscritti 2006

Federazione	Uomini 2006	Donne 2006	Totale 2006	% donne
BERGAMO	431	147	578	25,43%
BRESCIA	1089	452	1541	29,33%
COMO	285	123	408	30,15%
CREMA	125	55	180	30,56%
CREMONA	272	118	390	30,26%
LECCO	160	65	225	28,89%
LODI	353	125	478	26,15%
MANTOVA	273	151	424	35,61%
MILANO	2250	1043	3293	31,67%
MONZA	309	125	434	28,80%
PAVIA	475	231	706	32,72%
SONDRIO	93	33	126	26,19%
VARESE	489	177	666	26,58%
<b>TOTALE</b>	<b>6.604</b>	<b>2.845</b>	<b>9.449</b>	<b>30,11%</b>

### Rapporto PRC-Giovani Comunisti 2006

Il dato di iscrizione dei giovani rispetto al partito varia in maniera notevole da federazione a federazione. A fronte di un dato medio del 7,90% ben 8 federazione su 13 si collocano sotto questa media (in particolare Sondrio e Cremona dove i giovani sono quasi inesistenti). Molto positivo, invece, il rapporto nelle province di Varese e Bergamo (dove la media è oltre il doppia di quella regionale)

### Rapporto iscritti 2006 tra giovani comunisti e partito

Federazione	Partito 2006	Giovani Comunisti 2006	Totale iscritti 2006	% Giovani Comunisti
BERGAMO	476	102	578	17,65%
BRESCIA	1414	127	1541	8,24%
COMO	378	30	408	7,35%
CREMA	170	10	180	5,56%
CREMONA	382	8	390	2,05%
LECCO	209	16	225	7,11%
LODI	432	46	478	9,62%
MANTOVA	407	17	424	4,01%
MILANO	3047	246	3293	7,47%
MONZA	416	18	434	4,15%
PAVIA	672	34	706	4,82%
SONDRIO	124	2	126	1,59
VARESE	576	90	666	13,51%
<b>TOTALE</b>	<b>8.703</b>	<b>746</b>	<b>9.449</b>	<b>7,90%</b>

### Rapporto Giovani Comunisti con iscritti fino a i 30 anni

Il dato di iscrizione dei giovani rispetto agli iscritti fino ai 30 anni varia in maniera notevole da federazione a federazione. A fronte di un dato medio del 64,09% ben 9 federazione su 13 si collocano sotto questa media. Positivo, invece, il dato di aggregazione dei giovani nelle province di Bergamo e Varese. Resta alto in ogni caso il numero di giovani che non si iscrive ai “Giovani Comunisti”.

### Rapporto iscritti 2006 tra G.C. e giovani fino a 30 anni

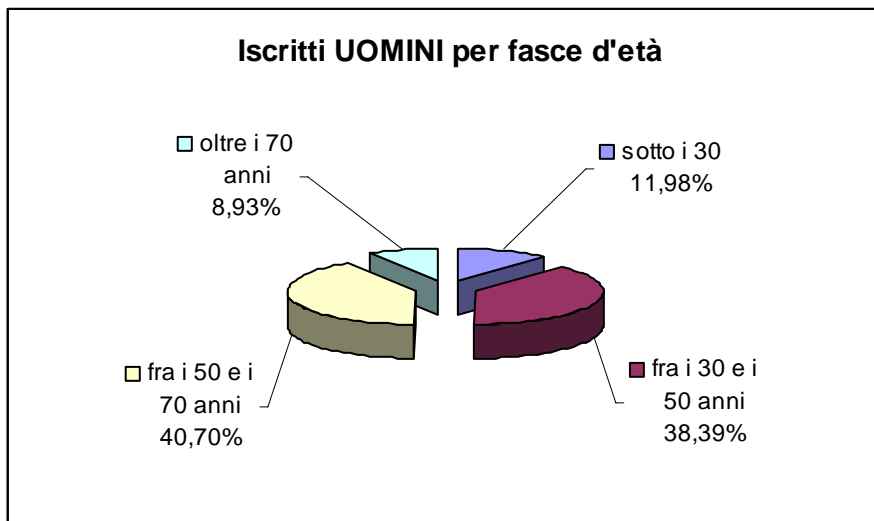
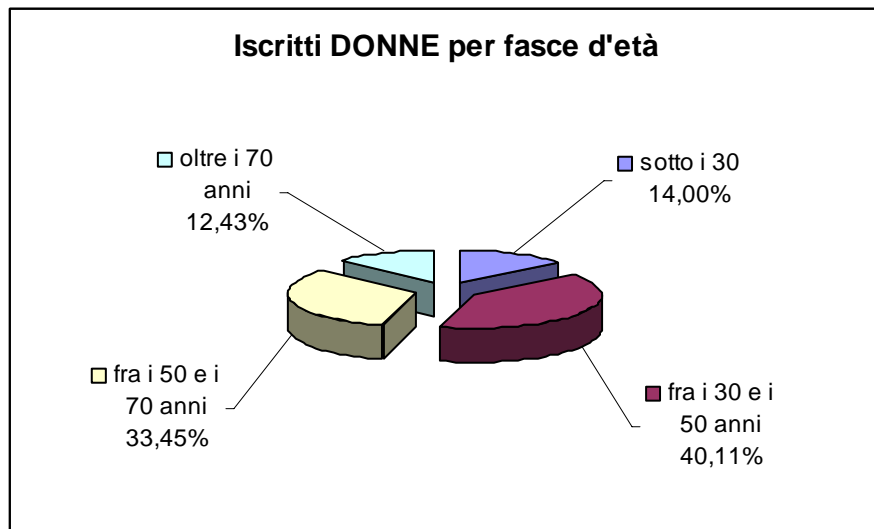
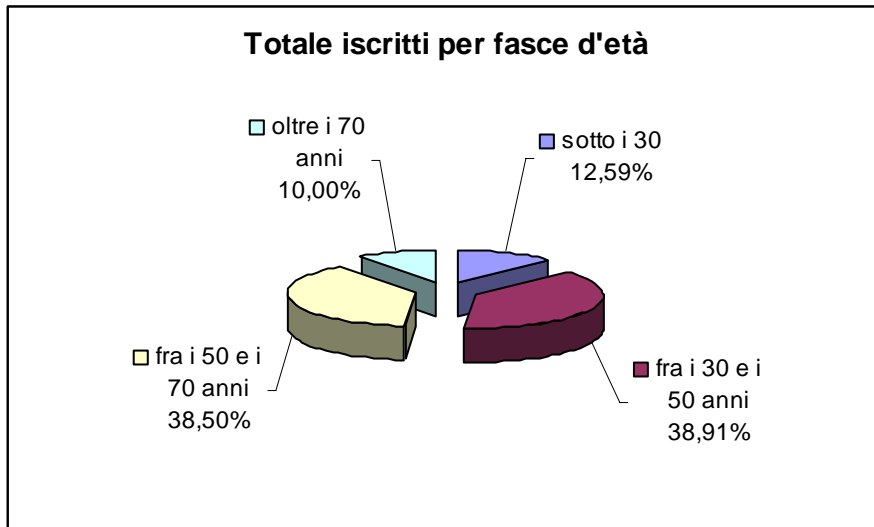
Federazione	Iscritti al Partito fino a 30 anni	Giovani Comunisti 2006	% Giovani Comunisti
BERGAMO	113	102	90,27%
BRESCIA	217	127	58,53%
COMO	49	30	61,22%
CREMA	17	10	58,82%
CREMONA	19	8	42,11%
LECCO	32	16	50,00%
LODI	70	46	65,71%
MANTOVA	49	17	34,69%
MILANO	370	246	66,49%
MONZA	44	18	40,91%
PAVIA	70	34	48,57%
SONDRIO	8	2	25,00%
VARESE	106	90	84,91%
<b>TOTALE</b>	<b>1.164</b>	<b>746</b>	<b>64,09</b>

## La composizione sociale

Attraverso l’informatizzazione del dato del tesseramento abbiamo prodotto una ricognizione sulle fasce d’età, sui titoli di studio, la condizione e l’occupazione delle iscritte e degli iscritti al partito. Il dato degli iscritti informatizzato è di **9.449** e, in alcuni casi non è completo in tutte le sue parti. Il quadro è comunque pressochè esaustivo di Rifondazione in Lombardia.

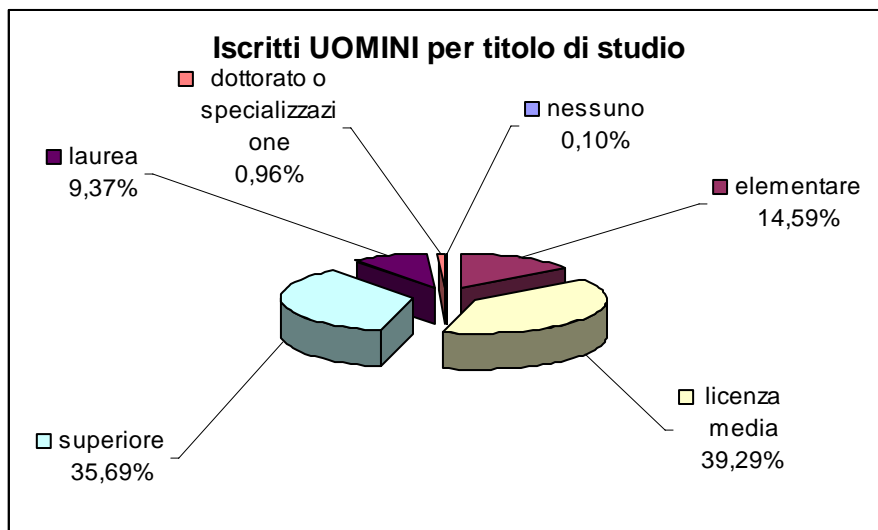
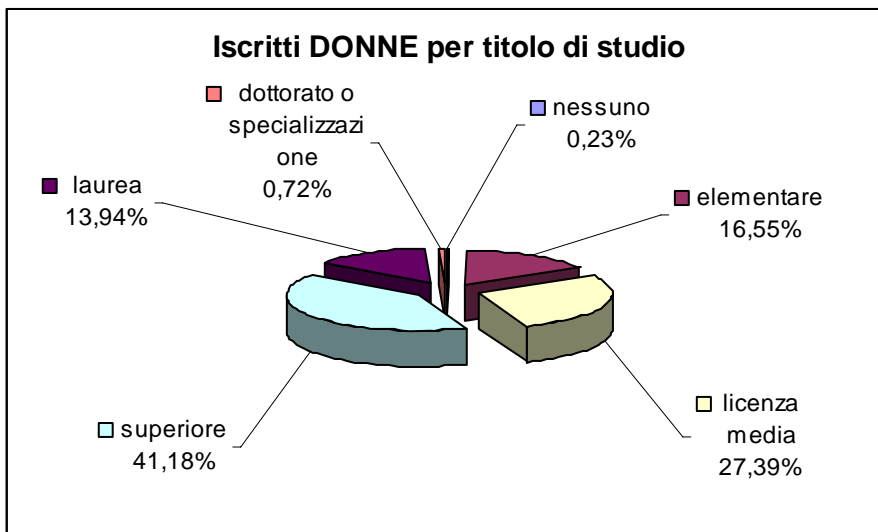
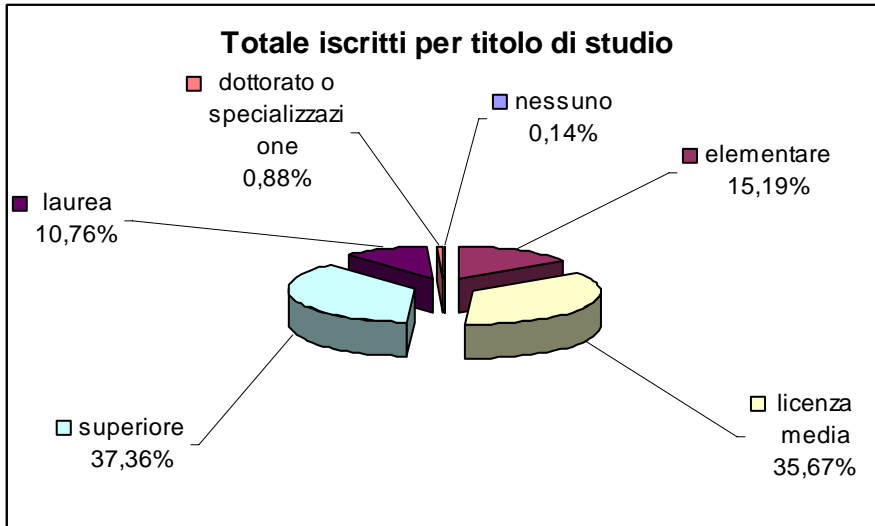
### Fasce d'età.

Abbiamo suddiviso le/gli iscritti in quattro fasce d'età: sotto i 30 anni, fra i 30 e i 50 anni, fra i 50 e i 70 anni, oltre i 70 anni. Il 12,59% (1.164 iscritti) sono giovani, il 38,91% (3.597 iscritti) quelli compresi nella fascia dai 30 ai 50 anni, il 38,50% (3.559 iscritti) sono quelli fino a 70 anni e il 10% (924 iscritti) sono quelli oltre i 70 anni. **(Totale dato informatizzato 9.244)**. Ecco di seguito la ripartizione.



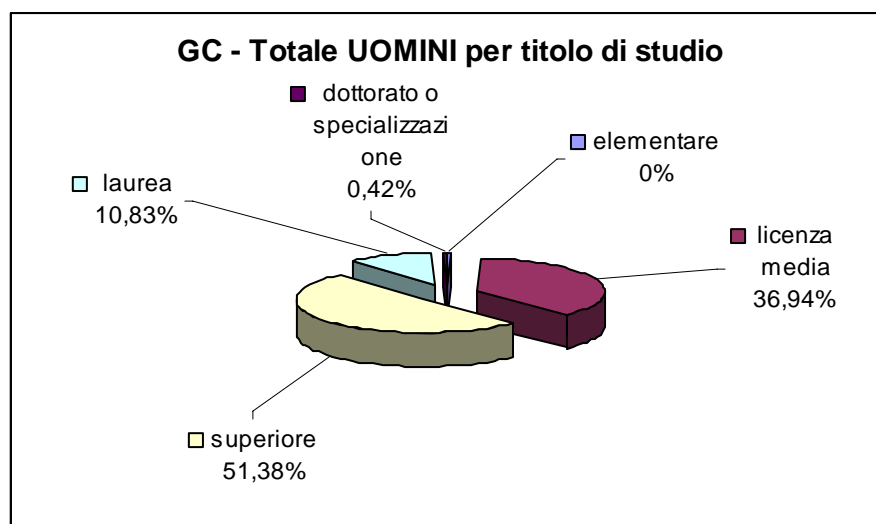
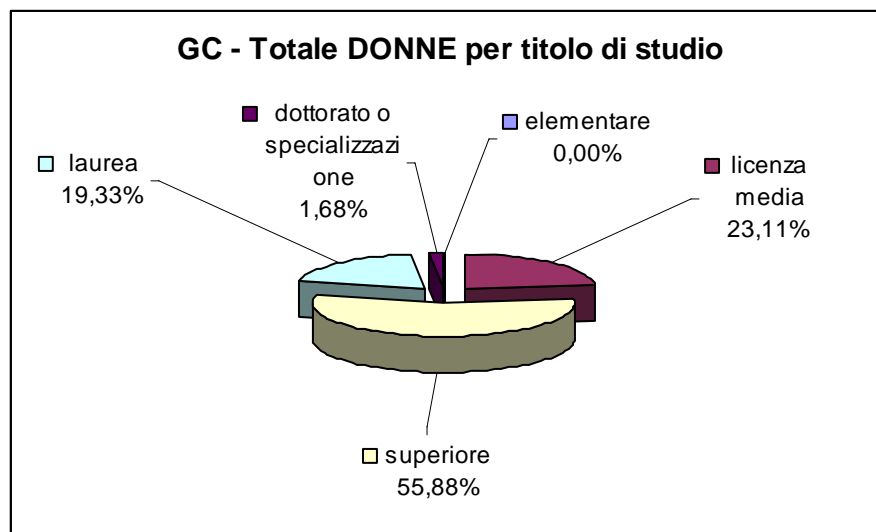
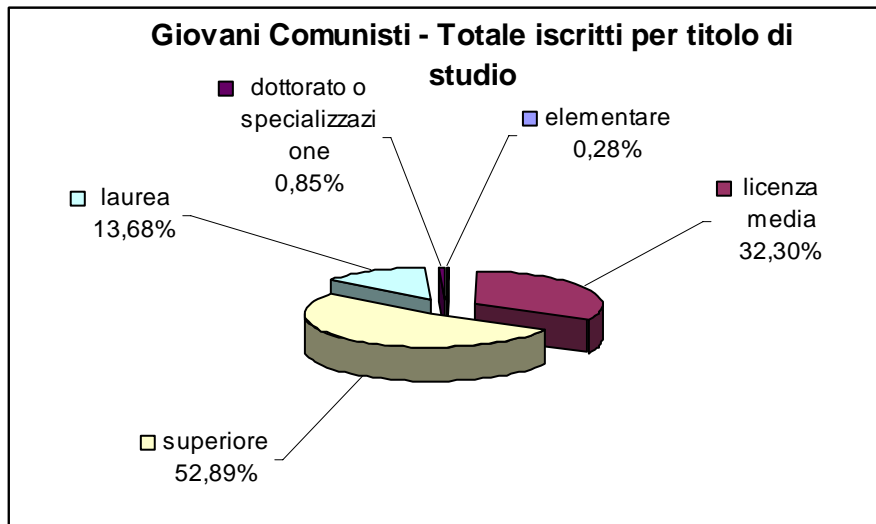
### Iscritti totale per titoli di studio

Lo 0,14% (12) delle/gli iscritte/i al PRC non è in possesso di nessun titolo di studio, il 15,19% (1.324) è in possesso del titolo di licenza elementare, il 35,67% (3.110) del titolo di licenza media, il 37,36% (3.257) il titolo di licenza media superiore, il 10,76% (938) è laureato e infine lo 0,88% (77) ha il titolo di dottorato o la specializzazione. **(Totale dato informatizzato 8.629 su 9.449)**. Ecco di seguito la ripartizione.



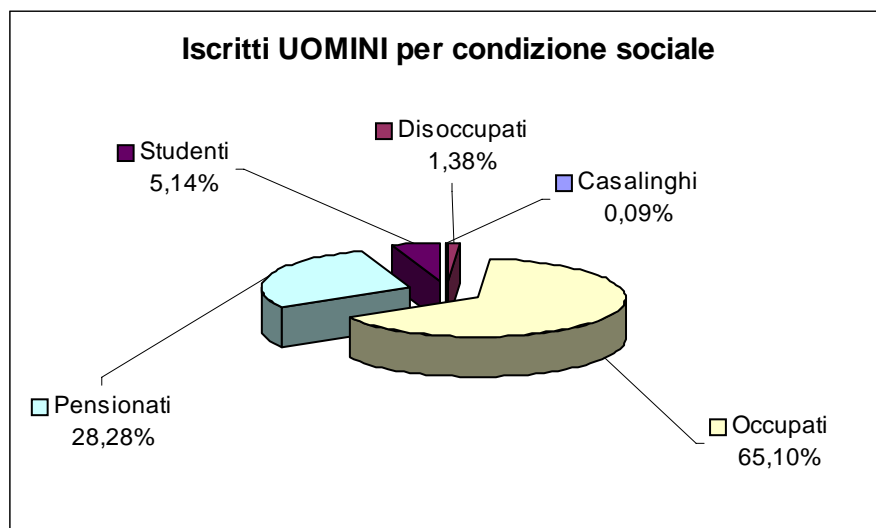

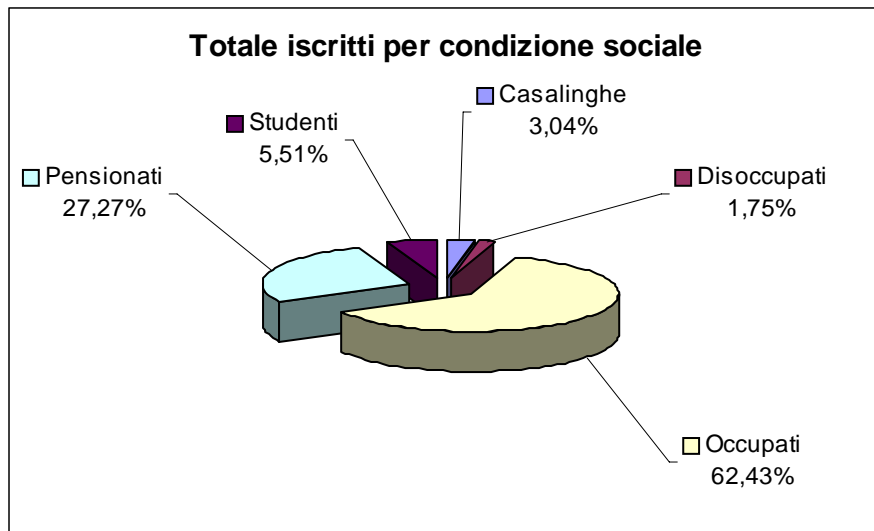
### Totale Iscritti GC per titolo di studio

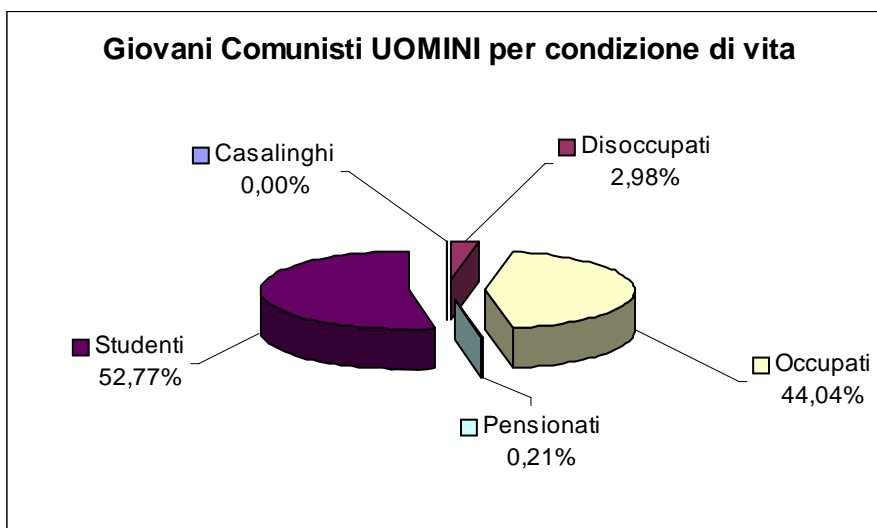
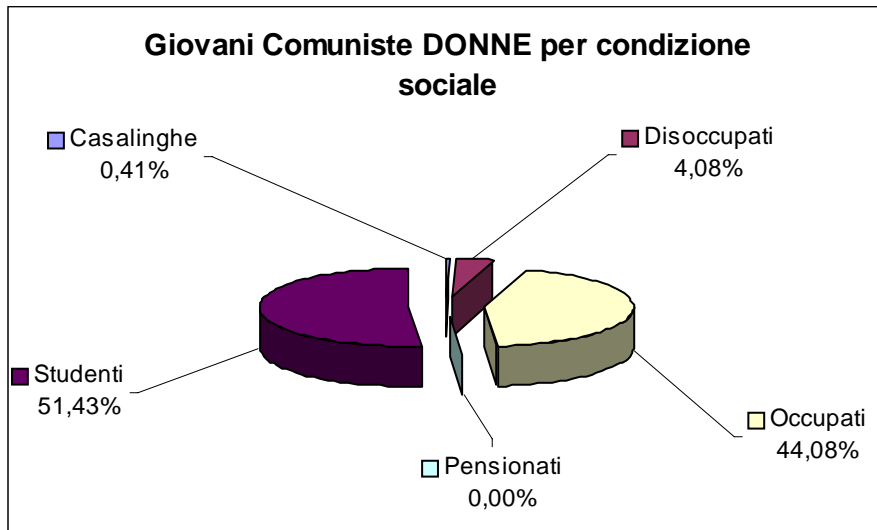
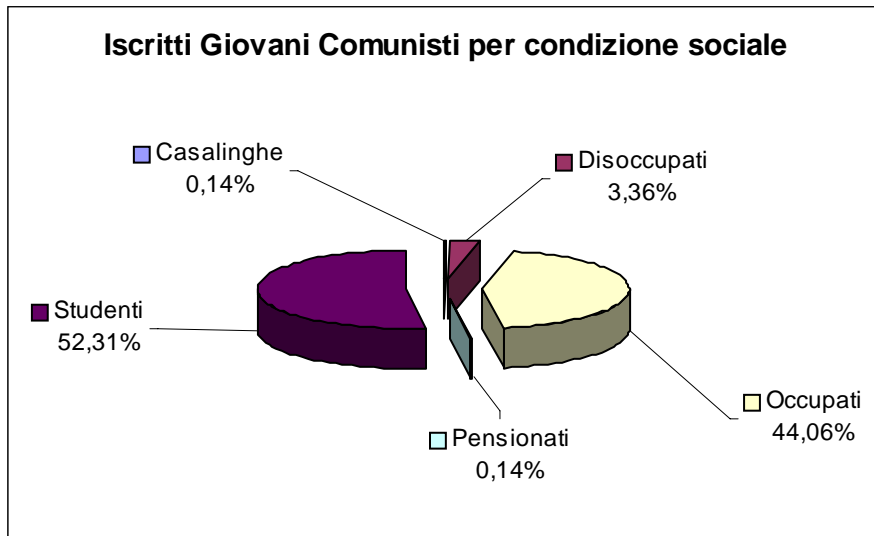
Lo 0,28% (2) delle/i Giovani Comunisti (GC) è in possesso del titolo di licenza elementare, il 32,30% (229) del titolo di licenza media, il 52,89% (375) il titolo di licenza media superiore, il 13,68% (97) è laureato e infine lo 0,85% (6) ha il titolo di dottorato o la specializzazione. **(Totale dato informatizzato 709 su 746)**. Ecco di seguito la ripartizione.



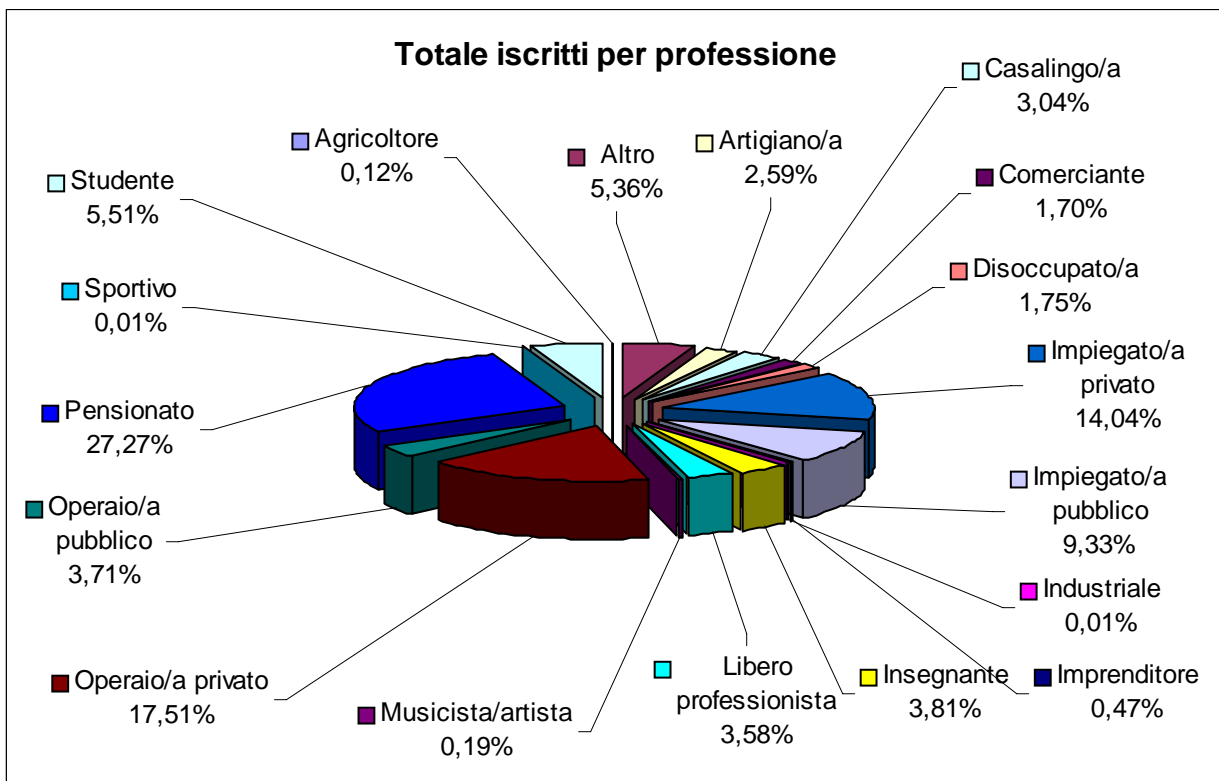
### Totale iscritti per condizione sociale

Le iscritte e gli iscritti per condizione sono per il 62,43% (5.704) occupati, per il 27,27% (2.491) pensionati, per il 5,51% (503) studenti, per 3,04% (278) casalinghe e infine per l'1,75% (160) disoccupati. **(Totale dato informatizzato 9.136 su 9.449)**. Ecco di seguito la ripartizione

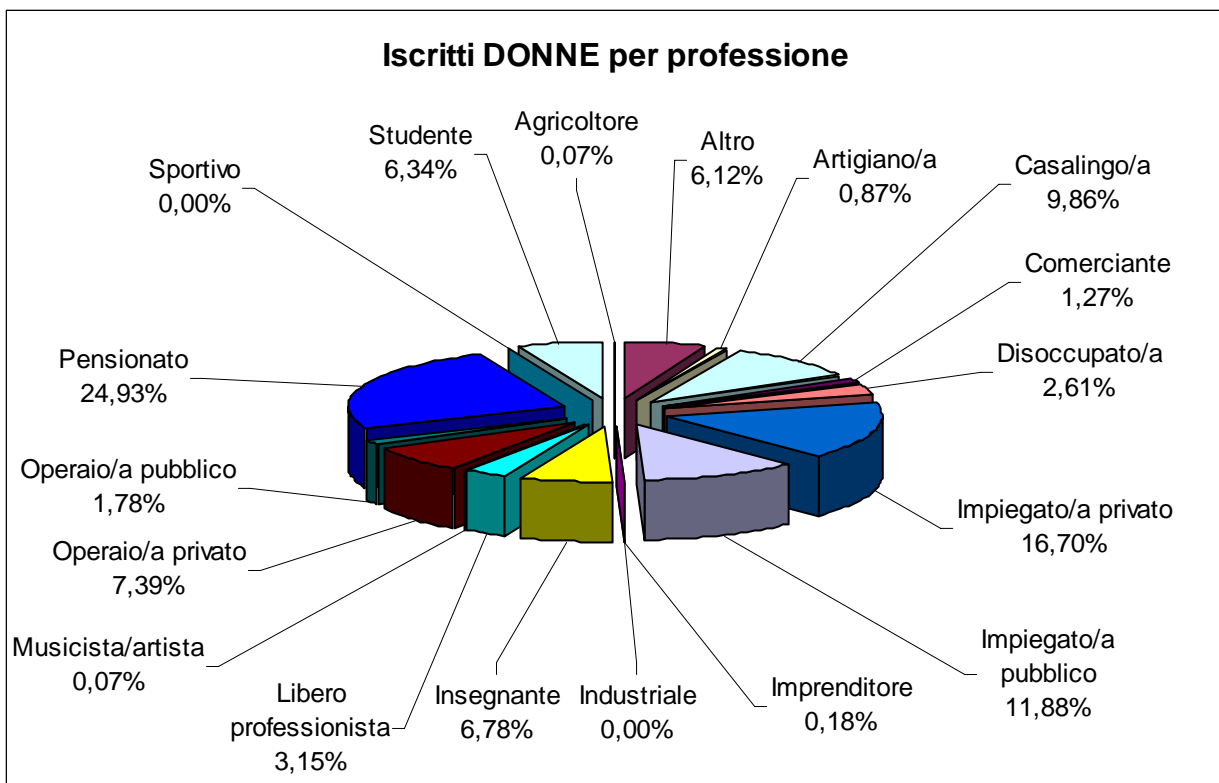




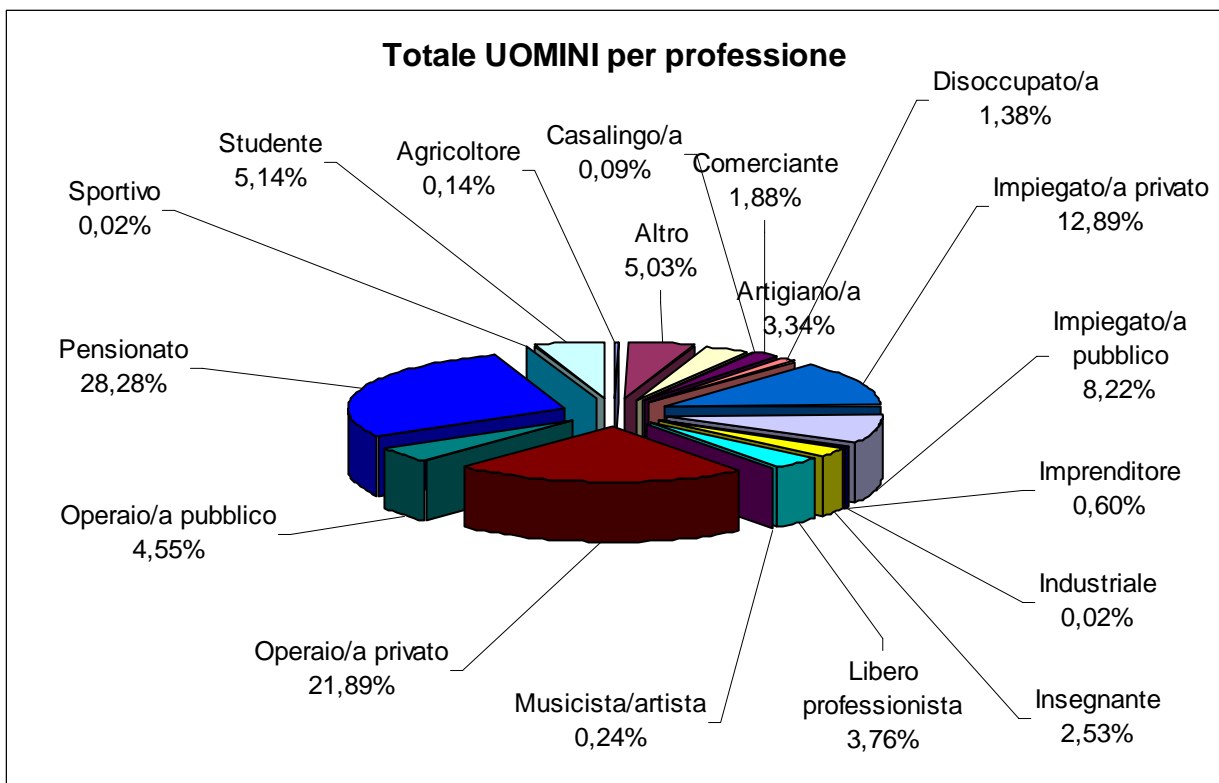
### Iscritti occupati per professione





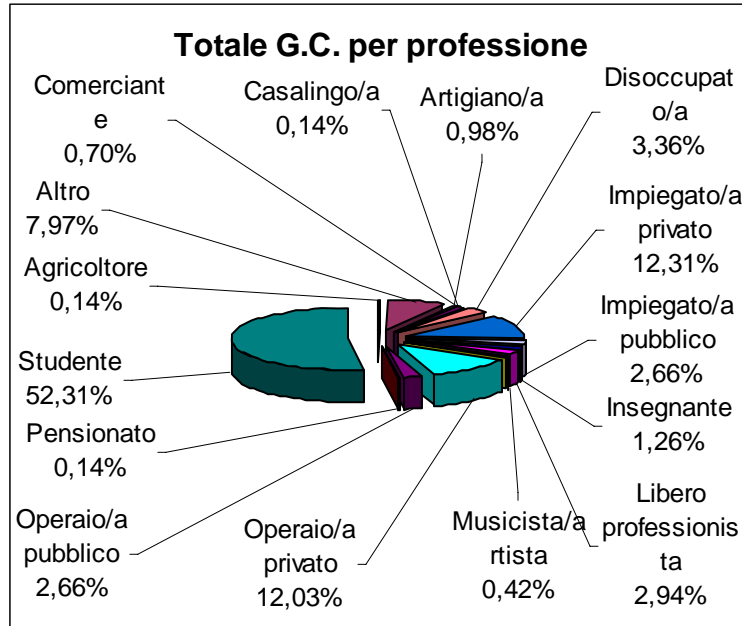
**Iscritti donna occupati per professione**



**Iscritti uomo occupati per professione**



**Iscritti Giovani Comunisti occupati per professione**

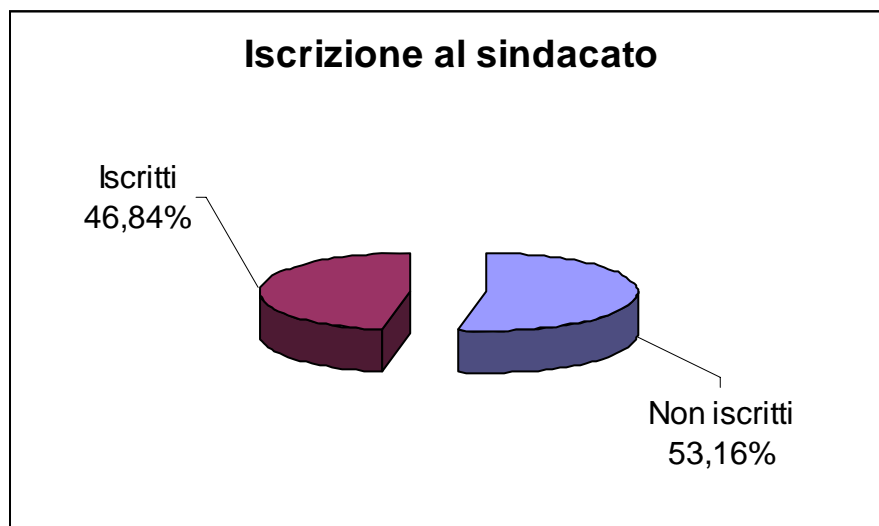


**Totale iscritti per iscrizione sindacale**

Le/gli iscritte/i al sindacato sono il 46,84% (4.426), i non iscritti sono il 53,16% (5.023). **(Totale dato informatizzato 9.449 su 9.449)**. Ecco di seguito la ripartizione

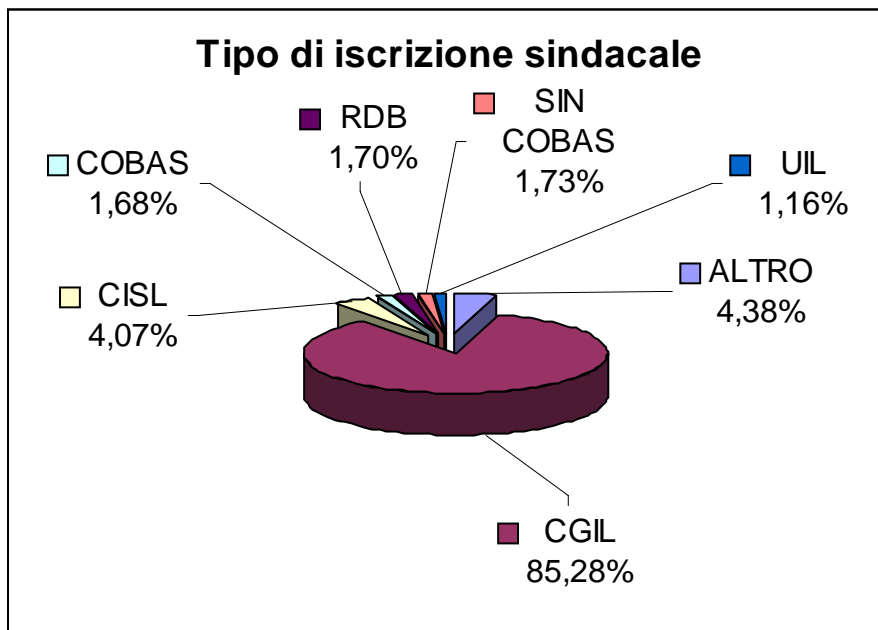
**Rapporto iscritti/sindacato**

Federazione	ISCRITTI al sindacato	NON ISCRITTI al sindacato	Totale iscritti 2006	% ISCRITTI al sindacato
<b>BERGAMO</b>	287	291	578	49,65%
<b>BRESCIA</b>	770	771	1.541	49,97%
<b>COMO</b>	183	225	408	44,85%
<b>CREMA</b>	84	96	180	46,67%
<b>CREMONA</b>	171	219	390	43,85%
<b>LECCO</b>	118	107	225	52,44%
<b>LODI</b>	199	279	478	41,63%
<b>MANTOVA</b>	190	234	424	44,81%
<b>MILANO</b>	1.549	1.744	3.293	47,04%
<b>MONZA</b>	234	200	434	53,92%
<b>PAVIA</b>	307	399	706	43,48%
<b>SONDRIO</b>	60	66	126	47,62%
<b>VARESE</b>	274	392	666	41,14%
<b>TOTALE</b>	<b>4.426</b>	<b>5.023</b>	<b>9.449</b>	<b>46,84%</b>



### Tipo di iscrizione sindacale

Le/gli iscritte/i al sindacato sono il 46,84% (4.426), con la CGIL che ha quasi la totalità degli iscritti. Nello specifico sono iscritti alla **CGIL** il 85,28% (**3.755**), alla **CISL** il 4,07% (**179**), alla **UIL** il 1,16% (**51**), alla **RDB** il 1,70% (**75**), ai **COBAS** il 1,68% (**74**), aa altri sindacati il 4,38% (**193**).



### RAPPORTO ISCRITTI/VOTI

Con questo dato abbiamo voluto stabilire un rapporto iscritti/e voto per cercare di stabilire una sorta di “capacità organizzativa” e di forza specifica locale. Le differenze tra i territori sono notevoli segno, da un lato della difficoltà organizzativa locale e dall’altra del potenziale di reclutamento che in gran parte rimane inespresso.

### Rapporto iscritti/voti elezioni Camera 2006

Federazione	Totale iscritti 2006	Voti CAMERA 2006	Rapporto Iscritti/voti
BERGAMO	578	31.413	54,3
BRESCIA	1.541	37.542	24,4
COMO	408	17.142	42,0
CREMONA/CREMA	570	13.663	24,0
LECCO	225	10.427	46,3
LODI	478	8.661	18,1
MANTOVA	424	12.778	30,1
MILANO	3.293	139.482	42,4
MONZA	434	28.177	64,9
PAVIA	706	19.436	27,5
SONDRIO	126	4.394	34,9
VARESE	666	28.760	43,2
<b>TOTALE</b>	<b>9.449</b>	<b>351.875</b>	<b>37,2</b>

## I circoli

Per i circoli riportiamo solo i dati numerici, manca una valutazione più approfondita (che non si può fare a computer) sulla reale capacità organizzativa e di iniziativa politica dei nostri circoli.

### Circoli presenti in Lombardia dal 2003 al 2006

Federazione	2006	2005	2004	2003
BERGAMO	25	24	24	24
BRESCIA	51	48	48	47
COMO	15	15	15	15
CREMA	7	7	7	7
CREMONA	8	8	8	10
LECCO	5	5	5	5
LODI	15	14	14	13
MANTOVA	19	20	21	22
MILANO	94	95	97	97
MONZA	17	17	17	16
PAVIA	12	12	12	15
SONDRIO	6	6	6	6
VARESE	20	20	20	20
<b>TOTALE</b>	<b>294</b>	<b>291</b>	<b>294</b>	<b>297</b>

**Circoli di luoghi di lavoro in Lombardia dal 2003 al 2006**

Federazione	Circolo	2006	2005	2004	2003
<b>BERGAMO</b>	=	=	=	=	=
<b>BRESCIA</b>	Iveco “Carla Capponi”	78	138	165	183
<b>BRESCIA</b>	Alfa Acciai “24 marzo”	37	45	51	53
<b>BRESCIA</b>	Fabbriche - Provinciale	12	=	=	=
<b>COMO</b>	SPT Trasporti	33	34	39	46
<b>CREMA</b>	=	=	=	=	=
<b>CREMONA</b>	=	=	=	=	=
<b>LECCO</b>	=	=	=	=	=
<b>LODI</b>	Lever Faberger	10	17	18	13
<b>MANTOVA</b>	=	=	=	=	=
<b>MILANO</b>	A.E.M. Milano	6	4	5	9
<b>MILANO</b>	Bancari Milano	20	18	27	33
<b>MILANO</b>	Comune Milano	27	26	29	39
<b>MILANO</b>	Poste	33	36	46	43
<b>MILANO</b>	AMSA Milano	18	20	20	=
<b>MILANO</b>	SEA Linate	8	14	11	13
<b>MILANO</b>	Trasporti	36	48	46	46
<b>MILANO</b>	Postalmarket	=	=	=	10
<b>MILANO</b>	Pirelli	=	=	6	7
<b>MONZA</b>	=	=	=	=	=
<b>PAVIA</b>	=	=	=	=	=
<b>SONDRIO</b>	=	=	=	=	=
<b>VARESE</b>	=	=	=	=	=
<b>TOTALE</b>		<b>318</b>	<b>400</b>	<b>463</b>	<b>495</b>

## Tesseramento circolo per circolo

### Federazione di Bergamo

<b>BERGAMO</b>	<b>2006</b>	<b>2005</b>	<b>2004</b>	<b>2003</b>
Alto Sebino	39	41	44	45
Alzano Lombardo	34	40	39	44
Bergamo - Brach ex centro	55	65	74	64
Bergamo - Leidi	34	41	40	30
Bergamo – Brighenti 4^ e 5^ Circoscrizione	33	35	35	29
Borgo di Terzo	21	=	=	=
Caravaggio-Bariano	28	28	30	29
Cividate al Piano	16	17	15	19
Clusone	5	4	6	1
Covo	13	9	11	11
Dalmine	15	19	26	35
Fara Gera d'Adda	6	6	7	6
Isola - Brembate	27	31	44	40
Nembro	6	5	6	7
Osio Sotto	24	24	23	20
Ponteranica	23	24	26	28
Romano di Lombardia	10	17	22	22
Scanzorosciate	16	17	22	24
Seriate	36	36	41	42
Torre Boldone	19	21	23	24
Treviglio – Brignano	24	20	31	29
Val Calepino	45	45	50	45
Val Cavallina	18	42	42	42
Valle Brembana	26	27	21	20
Zanica	5	1	7	6
<b>TOTALE</b>	<b>578</b>	<b>615</b>	<b>685</b>	<b>662</b>

Partito della Rifondazione Comunista – Comitato Regionale Lombardia –  
 “Area Organizzazione e tesseramento”

**Federazione di Brescia**

<b>BRESCIA</b>	<b>2006</b>	<b>2005</b>	<b>2004</b>	<b>2003</b>
Bagnolo Mella	51	46	46	56
Bassa Val Trompia	48	46	44	41
Bedizzole – Calcinato	30	23	28	25
Borgosatollo	2	3	6	=
Botticino	11	2	=	=
Bovegno	2	=	=	=
Brescia – 1^ circoscrizione	27	27	30	31
Brescia – 2^ circoscrizione	24	27	25	23
Brescia – 3^ circoscrizione	72	88	102	101
Brescia – 5^ circoscrizione	32	9	32	29
Brescia – 7^ circoscrizione	28	28	30	28
Brescia – 8^ circoscrizione	14	11	13	15
Brescia – 9^ circoscrizione	42	44	41	43
Brescia – Alfa Acciai	37	45	51	53
Brescia – Iveco	78	138	165	183
Calvisano	20	20	23	23
Carpendolo	38	28	=	=
Castegnato	14	14	15	14
Castrezzato	8	6	8	11
Cellatica - Gussago	65	=	=	=
Cevo	13	13	20	27
Collebeato	17	15	15	13
Cologne	20	20	20	20
Desenzano del Garda	10	9	25	11
Erbusco	=	=	45	37
Fabbriche provinciale	12	=	=	=
Flero	3	=	19	22
Gardone Riviera	35	36	39	27
Gargnano	36	32	30	33
Ghedi	38	1	31	29
Gottolengo	=	=	4	25
Iseo	19	12	11	13
Lograto	51	52	56	59
Lonato	21	14	=	=
Lumezzane	47	48	43	45
Manerbio	20	24	22	14
Montichiari	32	30	33	33
Ospitaletto	14	13	13	13
Padenghe Valtenesi	=	=	10	4
Passirana – Franciacorta	33	33	36	33
Pezzate	7	6	=	=
Polaveno	19	19	21	20

Partito della Rifondazione Comunista – Comitato Regionale Lombardia –  
“Area Organizzazione e tesseramento”

Pontevico	17	17	23	27
Pozzolengo	62	71	71	71
Pralboino	22	24	20	20
Prevalle	=	16	15	15
Provaglio d'Iseo	16	14	23	23
Quinzano d'Oglio	29	31	54	55
Rezzato	=	6	20	15
Roncadelle	32	=	=	=
Rovato	68	59	=	=
Salò	26	24	20	21
Sarezzo	34	36	38	38
Sirmione	=	1	21	22
Valle Canonica	68	76	69	72
Valle Sabbia	59	=	=	=
Vallio Terme	=	=	2	=
Verolanuova	18	22	23	28
Villanuova sul Clisi	=	=	=	1
<b>TOTALE</b>	<b>1541</b>	<b>1379</b>	<b>1551</b>	<b>1562</b>

Partito della Rifondazione Comunista – Comitato Regionale Lombardia –  
 “Area Organizzazione e tesseramento”

**Federazione di Como**

<b>COMO</b>	<b>2006</b>	<b>2005</b>	<b>2004</b>	<b>2003</b>
Cadorago	8	12	22	30
Cantù	27	20	18	20
Ceremate	11	10	7	13
Como – SPT Trasporti	33	34	39	46
Como – Rebbio	62	55	55	59
Como – Centro	41	40	38	39
Como – Nord	29	34	33	34
Dongo	29	26	28	27
Erba	21	23	24	27
Est Lago – Lezzeno	11	12	11	11
La Montagna – Moltrasio	10	15	12	9
Lipomo	21	21	20	22
Mariano Comense	20	20	20	20
Olgiate Com’asco	43	62	70	72
Tremezzo	42	39	38	38
<b>TOTALE</b>	<b>408</b>	<b>423</b>	<b>435</b>	<b>467</b>

**Federazione di Crema**

<b>CREMA</b>	<b>2006</b>	<b>2005</b>	<b>2004</b>	<b>2003</b>
Capralba	16	63	63	63
Castelleone	21	23	24	23
Crema	74	79	83	86
Montodine	15	16	16	17
Rivolta d’Adda	17	8	17	19
Soncino	17	24	17	24
Vaiano Cremasco	20	20	20	21
<b>TOTALE</b>	<b>180</b>	<b>233</b>	<b>240</b>	<b>253</b>

**Federazione di Cremona**

<b>CREMONA</b>	<b>2006</b>	<b>2005</b>	<b>2004</b>	<b>2003</b>
Castelverde	40	36	42	38
Cremona	117	112	197	133
Gerre dè Caprioli	=	=	=	8
Gussola	45	43	37	39
Pessina Cremonese	=	=	=	11
Piadena	54	58	68	62
San Daniele Po’	58	61	63	59
Scandolara Ravara	22	17	19	22
Soresina	40	41	53	59
Vescovato	14	11	16	18
<b>TOTALE</b>	<b>390</b>	<b>379</b>	<b>495</b>	<b>449</b>

Partito della Rifondazione Comunista – Comitato Regionale Lombardia –  
 “Area Organizzazione e tesseramento”

**Federazione di Lecco**

<b>LECCO</b>	<b>2006</b>	<b>2005</b>	<b>2004</b>	<b>2003</b>
Calolziocorte	74	79	81	58
Casatenovo	18	21	22	71
Civate	22	23	26	9
Lecco	51	53	70	21
Merate	60	62	64	53
<b>TOTALE</b>	<b>225</b>	<b>238</b>	<b>263</b>	<b>212</b>

**Federazione di Lodi**

<b>LODI</b>	<b>2006</b>	<b>2005</b>	<b>2004</b>	<b>2003</b>
Borghetto Lodigiano	26	30	30	27
Brembio	59	62	88	74
Casalpusterlengo	10	23	30	28
Castiglione d’Adda	18	28	31	30
Circolo aziendale Lever	10	17	18	13
Codogno	65	66	69	62
Livraga	=	=	=	15
Lodi	70	63	68	63
Lodi Vecchio	48	33	28	31
Mairago	36	54	25	=
San Colombano al Lambro	16	15	12	=
San Rocco al Porto	12	13	16	30
Sant’angelo Lodigiano	18	20	20	20
Secugnago	34	=	=	=
Somaglia	32	33	29	27
Tavazzano con Villavesco	24	36	23	17
<b>TOTALE</b>	<b>478</b>	<b>493</b>	<b>487</b>	<b>437</b>

Partito della Rifondazione Comunista – Comitato Regionale Lombardia –  
 “Area Organizzazione e tesseramento”

**Federazione di Mantova**

<b>MANTOVA</b>	<b>2006</b>	<b>2005</b>	<b>2004</b>	<b>2003</b>
Asola	=	4	12	15
Bagnolo San Vito	14	24	28	25
Caste D’Ario	23	23	25	23
Castelbelforte	=	=	=	5
Castiglione delle Siviere	22	25	28	24
Cavriana	2	15	17	16
Dosolo	29	26	26	26
Goito	13	22	22	25
Gonzaga	12	38	40	26
Mantova – Centro	85	55	88	96
Mantova – Lunetta	19	22	19	18
Marcarla	11	14	21	20
Ostiglia	16	15	13	13
Porto Mantovano	12	21	28	21
Quistello	20	22	26	33
Rodigo – Gazoldo	3	10	11	11
San Benedetto Po’	37	44	45	50
San Martino – Bozzolo – Gazzuolo	33	32	38	41
Sermide	33	32	31	4
Suzzara	19	19	12	7
Viadana	=	=	17	21
Virgilio – Curtatone	21	11	14	5
<b>TOTALE</b>	<b>424</b>	<b>474</b>	<b>561</b>	<b>525</b>

Partito della Rifondazione Comunista – Comitato Regionale Lombardia –  
 “Area Organizzazione e tesseramento”

**Federazione di Milano**

<b>MILANO</b>	<b>2006</b>	<b>2005</b>	<b>2004</b>	<b>2003</b>
Abbiategrosso	32	36	41	32
Arese	29	31	46	46
Arluno	13	20	19	18
Assago	17	19	13	18
Bareggio	31	34	36	33
Binasco	30	27	28	26
Bollate	40	42	43	50
Bresso	45	51	48	46
Bussero	46	41	35	32
Canegrate	30	31	34	32
Carugate	24	25	25	31
Cassano d'Adda	36	53	51	48
Castano Primo	18	18	20	21
Cernusco sul Naviglio	26	22	21	19
Cesate	6	=	9	10
Cinisello Balsamo	53	63	76	67
Cologno Monzese	59	63	64	60
Corbetta	29	43	46	25
Cormano	11	18	19	21
Cornaredo	81	89	77	71
Cornate d'Adda	19	14	17	18
Corsico	108	112	124	119
Cusano Milanino	24	36	37	31
Garbagnate Milanese	64	75	64	64
Gorgonzola	9	19	25	11
Inveruno	16	14	17	16
Inzago	10	7	20	21
Lainate	18	12	13	6
Legnano	55	43	60	64
Limbate	27	24	22	28
Locate Triulzi	19	13	22	22
Magenta	41	26	30	34
Magnano	17	14	15	13
Melegnano	59	61	59	58
Melzo	36	37	40	37
Milano – AEM	6	4	5	9
Milano – Bancari	20	18	27	33
Milano – Comune	27	26	30	39
Milano - Pirelli	=	=	6	7
Milano - Postalmarket	=	=	=	10
Milano – Poste	33	36	48	43

Partito della Rifondazione Comunista – Comitato Regionale Lombardia –  
 “Area Organizzazione e tesseramento”

Milano - AMSA	18	20	20	=
Milano – SEA	8	14	11	13
Milano – Trasporti	36	48	46	46
Milano – Universitari	=	10	10	3
Milano – Zona 1	45	45	50	47
Milano – Zona 11	82	94	94	102
Milano – Zona 12	20	33	33	32
Milano – Zona 13	30	23	26	23
Milano – Zona 14	42	42	40	53
Milano – Zona 15	44	55	70	85
Milano – Zona ex 16 ora 6	69	72	73	69
Milano – Zona 17	18	32	50	62
Milano – Zona 18 – Muzzana	51	45	38	39
Milano – Zona 18 – Cavallotti	26	37	79	77
Milano – Zona 19 – Gramsci	33	40	47	55
Milano – Zona 19 – Quarto Stato	21	27	27	28
Milano – Zona 2 – Ottobre 17	14	20	24	22
Milano – Zona 2 ex 10 – Vaia	94	101	106	101
Milano – Zona 4 Perrucchini	26	31	46	34
Milano – Zona 5 – Aliotta	27	33	28	23
Milano – Zona 5 – Ho Chi Min	28	29	29	29
Milano – Zona 5/6	30	29	35	43
Milano – Zona 6/20	108	114	126	125
Milano – Zona 7	23	23	26	27
Milano – Zona 8	30	37	40	37
Milano – Zona 9 – 24 aprile	64	70	65	76
Milano – Zona Certosa – Vialba Sala	17	37	50	56
Nerviano	20	19	21	20
Novate Milanese	66	69	60	62
Opera	22	16	18	18
Paderno Dugnano	30	38	40	42
Parabiago	27	29	21	20
Paullo	20	34	32	32
Pero	15	15	15	25
Peschiera Borromeo	37	38	34	29
Pieve Emanuele	47	39	39	26
Pioltello	35	32	33	25
Pogliano Milanese	10	15	19	20
Pozzuolo Martesana – Trecella	=	1	11	13
Pregnana	32	29	25	26
Rho	124	124	108	100
Rozzano	59	66	67	49
San Donato Milanese	26	24	20	29
San Giuliano Milanese	70	74	77	70
Santo Stefano Ticino	19	21	21	23
Sedriano	20	20	20	20
Segrate	16	19	19	14
Senago	38	39	43	32
Sesto San Giovanni	124	137	152	164
Settimo Milanese	36	40	32	40

Partito della Rifondazione Comunista – Comitato Regionale Lombardia –  
 “Area Organizzazione e tesseramento”

Trezzano sul Naviglio	21	21	20	20
Trezzo sull’Adda	30	30	29	24
Truccazzano	18	20	19	17
Vanzago	3	9	9	9
Vignate	26	25	24	22
Vimodrone	19	21	22	18
Vittuone	15	17	18	20
<b>TOTALE</b>	<b>3.293</b>	<b>3.559</b>	<b>3.789</b>	<b>3.725</b>

Partito della Rifondazione Comunista – Comitato Regionale Lombardia –  
 “Area Organizzazione e tesseramento”

**Federazione di Monza**

<b>MONZA</b>	<b>2006</b>	<b>2005</b>	<b>2004</b>	<b>2003</b>
Alta Brianza – Besana	14	15	21	=
Arcore	19	24	27	25
Brugherio	48	48	51	44
Carnate	36	34	36	32
Cavenago di Brianza	25	26	27	29
Cesano Maderno – Bovisio M.	19	29	47	35
Desio	14	13	9	13
Groane – Solaro	13	44	66	73
Lentate - Seveso	19	21	20	23
Lissone	17	22	39	36
Meda	7	16	20	17
Monza	58	55	56	50
Muggiò	20	19	22	20
Nova Milanese	34	34	34	31
Seregno – Carate – Briosco	27	20	18	25
Sovico	35	32	31	33
Vimercate	29	33	40	37
<b>TOTALE</b>	<b>434</b>	<b>485</b>	<b>564</b>	<b>523</b>

**Federazione di Pavia**

<b>PAVIA</b>	<b>2006</b>	<b>2005</b>	<b>2004</b>	<b>2003</b>
Belgioioso	=	=	=	4
Beregardo – Casorate	40	34	30	38
Bressana Bottarone	=	=	=	9
Certosa	=	12	14	15
Futura del Siccomario	26	23	20	20
Giussago	11	=	=	=
Mede – Sartirana	40	31	38	45
Mortara	70	70	87	91
Pavia	103	93	138	107
Sannazzaro dè Burgundi	25	26	25	31
Siziano	=	=	=	3
Strabella – Broni	102	111	120	118
Torrevecchia Pia	28	31	28	28
Vigevano	55	63	60	52
Voghera	198	192	205	202
Zavatarello	8	12	12	12
<b>TOTALE</b>	<b>706</b>	<b>698</b>	<b>777</b>	<b>775</b>

Partito della Rifondazione Comunista – Comitato Regionale Lombardia –  
 “Area Organizzazione e tesseramento”

**Federazione di Sondrio**

<b>SONDRIO</b>	<b>2006</b>	<b>2005</b>	<b>2004</b>	<b>2003</b>
Caiolo	11	13	12	14
Morbegno	23	25	28	28
Ponte Valtellina	17	14	13	20
Sondrio	52	55	55	62
Tirano – Alta Valle	1	23	26	26
Val Chiavenna	22	27	47	53
<b>TOTALE</b>	<b>126</b>	<b>157</b>	<b>181</b>	<b>203</b>

**Federazione di Varese**

<b>VARESE</b>	<b>2006</b>	<b>2005</b>	<b>2004</b>	<b>2003</b>
Bardello	21	25	18	=
Busto Arsizio	31	32	37	29
Cairate	27	23	22	28
Cassano Magnano	60	60	66	54
Castellana	24	24	26	28
Fagnano Olona	33	39	37	37
Ferno – Lonate Pozzolo	=	=	=	12
Gallarate	52	64	65	61
Gavirate	19	21	30	41
Grantola	37	36	38	44
Laveno Mombello	11	21	18	23
Luino	40	39	38	38
Malnate	24	35	42	36
Samarate	25	33	37	25
Saronno	28	25	30	33
Sesto Calende	20	18	21	25
Somma Lombardo	23	20	20	20
Tradate	15	18	21	16
Valceresio	47	49	40	48
Valdarno	27	32	30	35
Varese	102	97	82	77
<b>TOTALE</b>	<b>666</b>	<b>711</b>	<b>718</b>	<b>710</b>